


Как определить размер кольца ALIOTH PAY

Первым делом

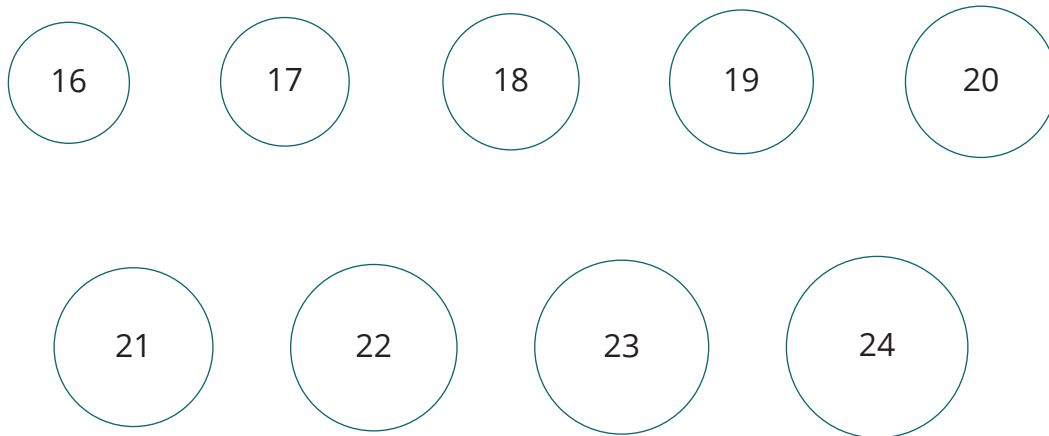
Распечатайте этот документ и приложите вашу банковскую карту к рамке справа. Карта должна точно совпасть с рамкой

Если это так - можно переходить к определению размера. Если нет - необходимо проверить параметры печати - масштаб должен быть установлен на 100%



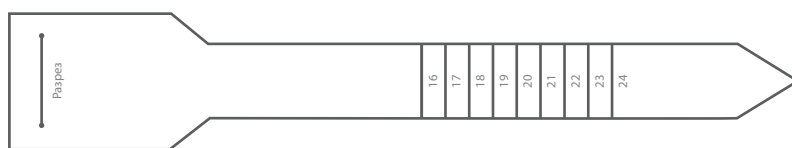
Вариант 1 Определение размера по имеющимся кольцам

Все кольца ALIOTH PAY доступны в размерах 16, 17, 18, 19, 20, 21, 22, 23, 24
Для проверки размера возьмите Ваше любое кольцо и приложите к кругам ниже.
Внутренняя часть кольца должна совпадать с кругом



Вариант 2 Измерительная линейка

Вырежьте измеритель ниже ножницами и сделайте надрез в указанном месте.
Сложите измеритель кольцом и проденьте хвост в надрез. Размерная шкала покажет ваш размер.



Внимание: для наиболее точного определения размера не проводите замер на холодных пальцах. Рекомендуем производить замер в конце дня, когда размер является наибольшим